

Basic VR ENVIRONMENT



ما هو ستوديو 5/6؟

تماشياً مع استراتيجية برنامج الشباب الرقمي لوزارة المواصلات والاتصالات، يهدف ستوديو 5/6 إلى الإرتقاء بقدرات الشباب عبر تطوير مهاراتهم العلمية في بيئة العصر الرقمي. تم بلورة فكرة ستوديو 5/6 ليكون منصة تقدم للمجتمع العديد من الفرص للحصول على المعرفة العملية في مجال التكنولوجيا وأدواتها، حيث ستتاح الفرصة للشباب والشابات لتطوير مهاراتهم في حل المشكلات والتفكير النقدي والإبداعي مما يسهل عليهم أن يصبحوا صناعاً للتكنولوجيا في المستقبل.

What is STUDIO 5/6?

In line with the Ministry of Transport and Communications' Digital Youth Strategy, STUDIO 5/6 is mainly aimed at nurturing youth as digital learners by sharpening their 21st century learning skills, as they develop in an all-pervasive digital environment.


In fact, STUDIO 5/6 is envisaged as a community platform that offers technology and allied equipment support for hands-on learning opportunities. Here youth can develop their problem-solving, critical thinking, creativity and innovation skills. This will also develop young people's knowledge of technology and help them to become future creators of technology.

info@studio56.qa



Studio56.qa

SUMMER SESSIONS ONLINE _ July/Aug




We are keep going with our program of in the month of July & August too.

Qatari makers will join 5 days of program to learn digital tools and create on the last day a final project, that will be evaluate and get a certificate .



VIRTUAL REALITY (VR)

is the use of computer technology to create a simulated environment. Unlike traditional user interfaces, **VR** places the user inside an experience., users are immersed and able to interact with 3D worlds.



الواقع الافتراضي هو


استخدام الحاسوب و البرمجيات
لبناء بيئة لمحاكاة الواقع. على
عكس واجهة الاستخدام
التقليدية، فإن الواقع الافتراضي
يضع المستخدم داخل البيئة. حيث
يمكن للمستخدم الإنغماس و التفاعل
في بيئة ثلاثية الأبعاد.



WHERE WE USE VR

أين يمكن إستخدام الواقع الافتراضي





Software



البرمجية

Virtual World

العالم الافتراضي

Headset and
Sensor



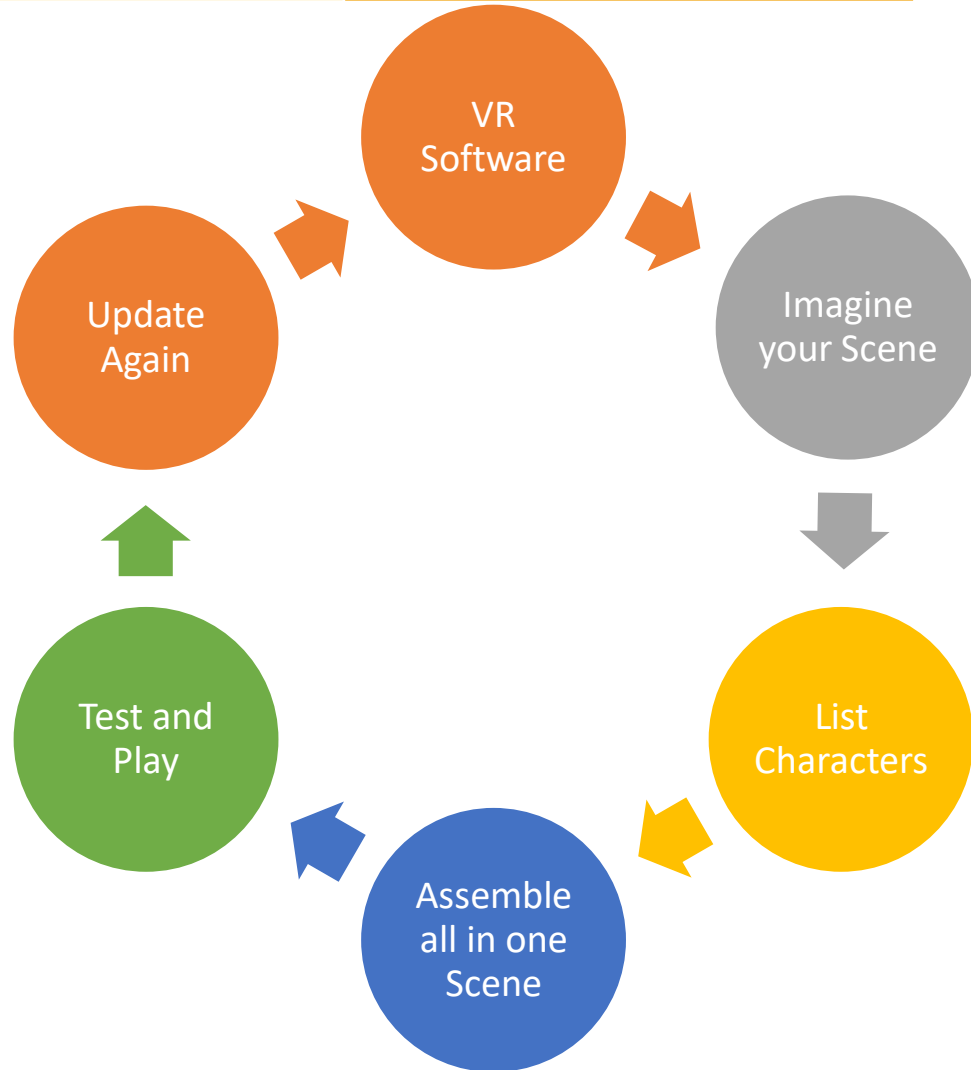
النظارات و
الحساسات




Studio56.qa

How to Build A Basic Scene

كيف تبني مشهد اساسي





Cospaces Working place

نافذة عمل كوسبيسز

منطقة البرمجة

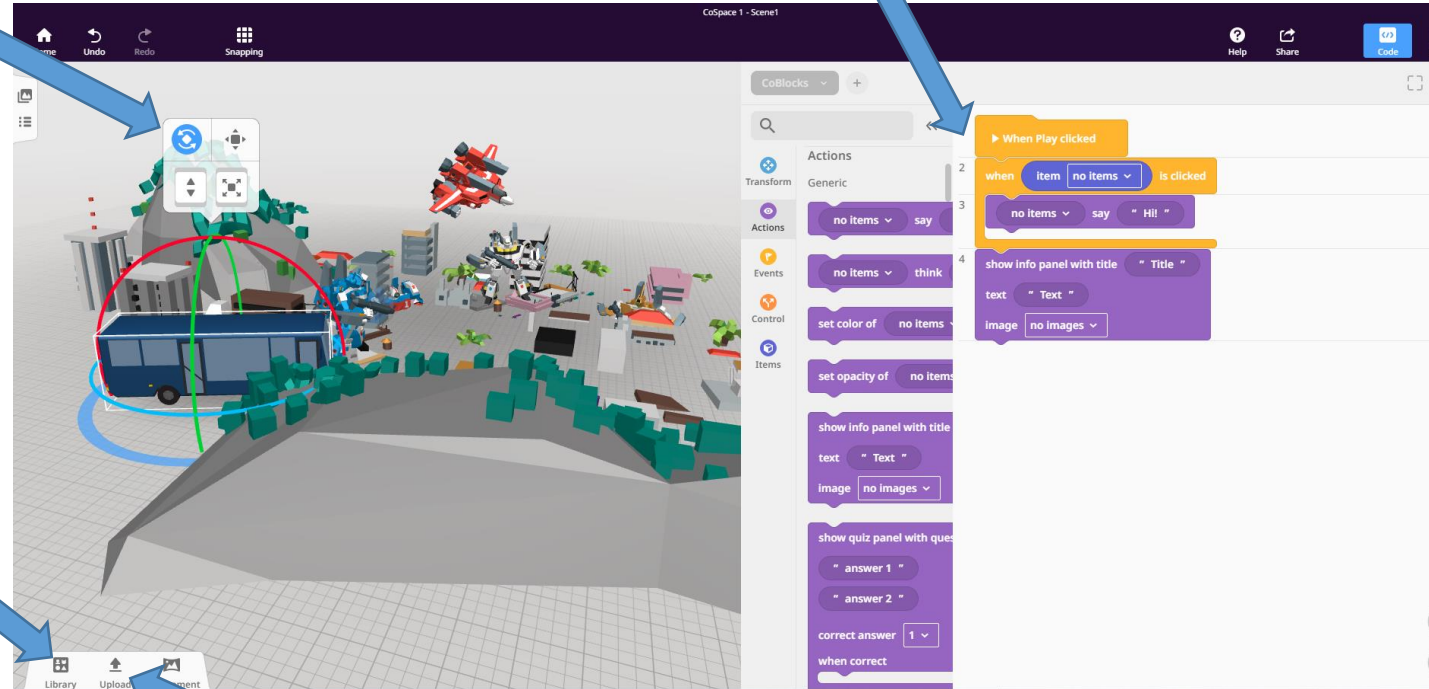
Control and Coding

تعديل الشخصيات

Modify Charechters

تحميل الشخصيات

Insert Charechters



Find Online

البحث عبر الانترنت



<https://cospaces.io/edu/>

9Y64X

THANKS

Studio56.qa

Instagram: studio56qa

info@studio56.qa

