

AI Storytelling

سرد القصص بالذكاء الاصطناعي



Learning Objectives أهداف التعلم



Creating a story with AI
صناعة قصص بالذكاء الاصطناعي




Learn about AI
نتعلم عن الذكاء الاصطناعي



Learn about storytelling
نتعلم عن سرد القصص

AI Storytelling

سرد القصص بالذكاء الاصطناعي





What is Storytelling?

ما هو سرد القصص؟



What is AI?





Women Leaders in Qatar القادة النساء في قطر

ستوديو 5
STUDIO5





Women Leaders in Qatar

القادة النساء في قطر

ستوديو 5
STUDIO 5





Women Leaders in Qatar

القادة النساء في قطر

“We have faith in the resilient Qatari economy, as well as the QFC platform where firms are continuing to turn to us to expand their business in Qatar.”

Sheikha Alanoud Bint Hamad Al-Thani
Managing Director of Business Development



“نحن واثقون بكل الخطوات التي نتخذها حالياً لضمان استمرارية أعمالنا في ظل انتشار فيروس كورونا (كوفيد-١٩)، ومن مستقبل أعمالنا بعد انتهاء الأزمة.”

الشيخة العنود بنت حمد آل ثاني
المدير التنفيذي لتطوير الأعمال



Women Leaders in Qatar

القادة النساء في قطر

ستوديو 5
STUDIO5





Let's make a Story with AI
لنصنع قصة بالذكاء الاصطناعي



How to use yarn



Talk to yarn: Use the toggles in the menu to select if you want your child to talk or type. If you've chosen voice control, tap the mic to speak, and tap again to finish.

Wait: While we generate the start of the yarn, your child can focus on a short, calming 'Where's Wally?' experience, where they search for an animal or story character.

Listen or read: Use the toggles in the menu to choose if you want your child to receive their yarn as text or audio. (They'll get a gorgeous illustration either way!)

Choose the narrator: Use the toggles in the menu to choose if you want Diarmid or Fiona to voice your child's yarn.

Enjoy your library: All yarns are saved in the library, to be relistened to whenever your child wants.



تحدث إلى Yarn: استخدم الأزرار في القائمة لتحديد ما إذا كنت تريد أن تتحدث أو تكتب. إذا اخترت التحكم الصوتي، اضغط على الميكروفون للتحدث، واضغط مرة أخرى عند الانتهاء.

انتظر: بينما نقوم بإنشاء بداية القصة ("Yarn")، يمكنك التركيز على تجربة قصيرة ومهدئة من نوع "أين والدو؟"، حيث تبحث عن حيوان أو شخصية من القصة.

استمع أو اقرأ: استخدم الأزرار في القائمة لتحديد ما إذا كنت تريد أن تتلقى قصتك كنص مكتوب أو صوت. (ستحصل في كلتا الحالتين على صورة جميلة مرافقة!)

اختر الراوي: استخدم الأزرار في القائمة لتحديد ما إذا كنت تريد أن يروي "Diarmaid" أو "Fiona" قصتك.

استمتع بمكتبتك: جميع القصص محفوظة في المكتبة، ويمكنك الاستماع إليها مرة أخرى في أي وقت تشاء.



www.app.yarn.family

Tell stories with your friends

yarn helps young children bond with
friends and family by making and
sharing stories.

It's free, private and safe - come take
us for a spin!





Let's get you signed up.

www.app.yarn.family

Email address*

Password*




Continue

Already have an account? [Log in](#)


OR



Continue with Google



Hi, Khan!






Click here



Student 1, what yarn would you like to spin today?

اكتب لي قصة عن القادة
النساء في قطر ودورهم في
مختلف المجالات





اختر صورة أو صوت لتبدأ

Choose Voice or Image to start

Student 1, what yarn would you like to spin today?

Voice



Image





2/6



"كانت تقول في نفسها: "أنا أمثل بلدي وأحب أن أعمل لأجلها"





1/6



Hi, Student 1!

Interact using

voice

text

Get story in

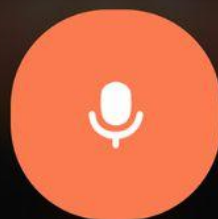
audio

text

Read creator's text




Have a concern?



Voice to continue
خيار الصوت





1/6



Hi, Student 1!

Interact using

voice

text

Get story in

audio

text

Read creator's text



Have a concern?



Type here



Text to continue
خيار الكتابة



ستوديو 5
STUDIO 5

